



DESTORNILLADORES ELECTRICOS DE 32V SIN CARBONES CON APAGADO AUTOMATICO

0.02-2.94 Nm (0.2-26.0 in-lbs)

- Torque Ajustable
- Precisión de torque $\pm 3\%$ *
- Limpio, Tecnología de Motor sin Carbones
- Fiable, util para vida larga
- Requiere Fuente de Poder de 32V
- Dos selecciones de velocidad disponibles
- Modelos de Palanca o Empuje
- Material de Cubierta Estandar o ESD
- Incluye Cable de 2 Metros, Puntas (PH) y Anillo de Fijacion de Torque

*Valores de las pruebas de fábrica - resultados de torque reales pueden variar dependiendo de la aplicación específica, la entrada del operador, y equipos de prueba utilizados.



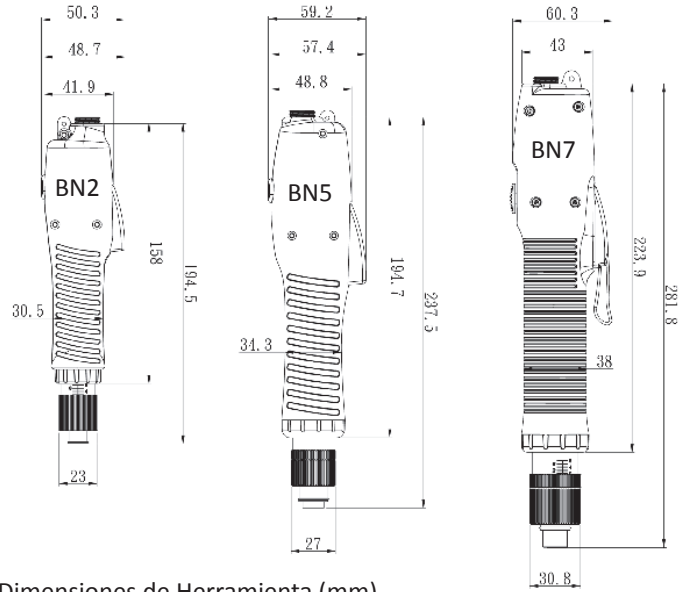
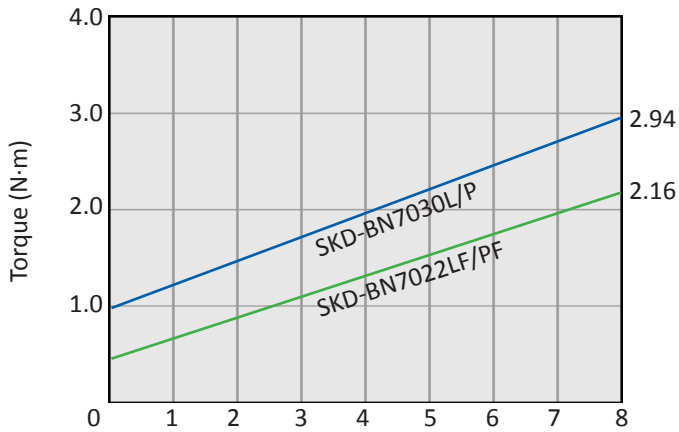
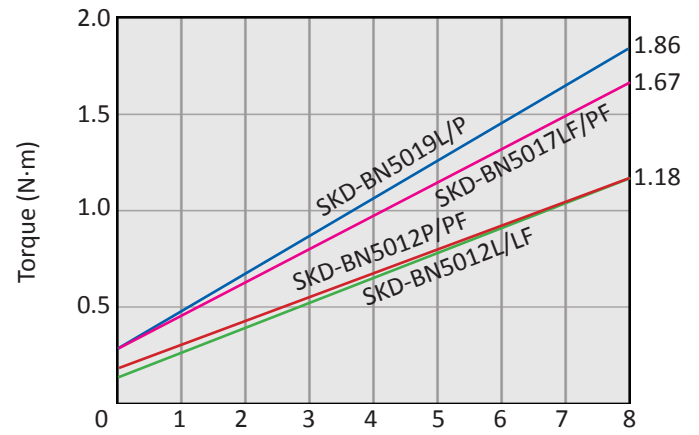
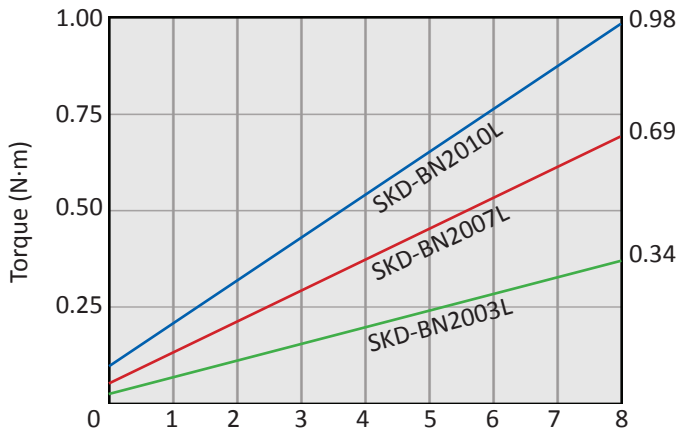
Modelo (Cubierta Estándar)	Modelo (con/Cubierta ESD)	Torque (Nm)	Torque (in-lbs)	Velocidad (rpm)	Tipo de Inicio	Consumo Energía	Peso (g)
SKD-BN2003L	SKD-BN2003L-ESD	0.02-0.34	0.2-3.0	1000/700	Palanca	25W	385
SKD-BN2007L	SKD-BN2007L-ESD	0.05-0.69	0.5-6.1	1000/700	Palanca		
SKD-BN2010L	SKD-BN2010L-ESD	0.10-0.98	0.9-8.7	1000/700	Palanca		
SKD-BN5012L	SKD-BN5012L-ESD	0.15-1.18	1.3-10.4	1000/700	Palanca	55W	520
SKD-BN5012LF	SKD-BN5012LF-ESD	0.15-1.18	1.3-10.4	2000	Palanca		
SKD-BN5012P	SKD-BN5012P-ESD	0.20-1.18	1.8-10.4	1000/700	Empuje		
SKD-BN5012PF	SKD-BN5012PF-ESD	0.20-1.18	1.8-10.4	2000	Empuje		
SKD-BN5017LF	SKD-BN5017LF-ESD	0.29-1.67	2.6-14.8	2000	Palanca		
SKD-BN5017PF	SKD-BN5017PF-ESD	0.29-1.67	2.6-14.8	2000	Empuje		
SKD-BN5019L	SKD-BN5019L-ESD	0.29-1.86	2.6-16.5	1000/700	Palanca	55W	800
SKD-BN5019P	SKD-BN5019P-ESD	0.29-1.86	2.6-16.5	1000/700	Empuje		
SKD-BN7022LF	SKD-BN7022LF-ESD	0.49-2.16	4.3-19.1	2000	Palanca		
SKD-BN7022PF	SKD-BN7022PF-ESD	0.49-2.16	4.3-19.1	2000	Empuje		
SKD-BN7030L	SKD-BN7030L-ESD	0.98-2.94	8.7-26.0	1200/900	Palanca		
SKD-BN7030P	SKD-BN7030P-ESD	0.98-2.94	8.7-26.0	1200/900	Empuje		

Fuente de Alimentación	SKP-32BC-60W	SKP-BE32HL
Use con Destornilladores Modelo	SKD-BN2_L SKD-BN5_L/P	SKD-BN5_LF/PF SKD-BN7_L(F)/P(F)
Entrada	100-240VAC 50/60Hz	
Salida	32/24VDC	

FUENTE DE PODER CONVIERTE ENTRADA DE 115V A 32V PARA INICIAR EL DESTORNILLADOR CORRECTAMENTE (cETLus lista)

KILEWSWEST.COM

DESTORNILLADORES ENSAMBLADOS EN U.S.A. POR KILEWS WEST USA INC.
6945 NW LTC Parkway, Port St. Lucie, FL 34986 Tel: 772.293.0071



ACCESORIOS OPCIONALES

Modelo	Anillo de Fijación de Torque	Herramienta Para Ajuste de Torque	Estante de Suspensión	Balaceador de Resorte
SKD-BN20__L	KC-13C	KW-4	KH-5	KL-600
SKD-BN20__L-ESD	KC-13S			
SKD-BN50__L(F)	KC-6C	KW-3	KH-4 (KH-2 cuando se utiliza el anillo de fijación de torque)	KL-1200
SKD-BN50__L(F)-ESD	KC-6S			
SKD-BN50__P(F)	KC-6C			
SKD-BN50__P(F)-ESD	KC-6S			
SKD-BN70__L(F)	KC-2	KW-1	KH-2	
SKD-BN70__L(F)-ESD	KC-2S			
SKD-BN70__P(F)	KC-2			
SKD-BN70__P(F)-ESD	KC-2S			

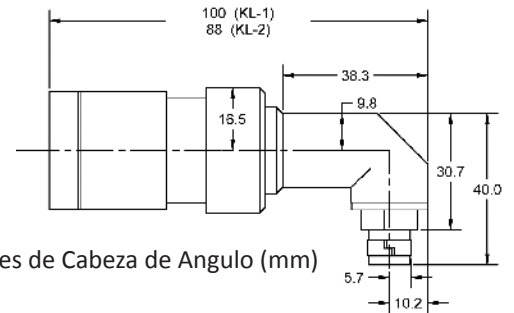
CABLES DE REEMPLAZO PARA DESTORNILLADORES (CABLE 2M INCLUIDO CON/ DESTORNILLADOR)

2m	3m	3m Enroscado	6m
AA50001-16	AA50001-44	AA50001-105	AA50001-45



-RA DESTORNILLADOR DE PALANCA CON ANGULO RECTO

Modelo (Cubierta Estándar)	Modelo (con/Cubierta ESD)	Torque (Nm)	Torque (in-lbs)	Velocidad (rpm)	Cabeza de Angulo Parte #	Consumo Energía	Peso (g)
SKD-BN5012L-RA	SKD-BN5012L-ESD-RA	0.11-0.83	0.9-7.3	1000/700	KL-2	55W	770
SKD-BN5012LF-RA	SKD-BN5012LF-ESD-RA	0.11-0.83	0.9-7.3	2000			
SKD-BN5017LF-RA	SKD-BN5017LF-ESD-RA	0.20-1.17	1.8-10.4	2000			
SKD-BN5019L-RA	SKD-BN5019L-ESD-RA	0.20-1.30	1.8-11.6	1000/700			



Dimensiones de Cabeza de Angulo (mm)

